

MONTAGEVEJLEDNING

EARMARK UNIT OPLIMNING




MONTAGEVEJLEDNING

EARMARK UNIT OPLIMNING

INDHOLD

2 x PLADER
TYKKELSE: 40 MM
FORMAT: 120 x 180 CM




3 x LIM



VÆRKTØJ

FUGEPISTOL (IKKE INKLUDERET)



HUSK



01 | VASK HÆNDER INDEN MONTAGEN



02 | MÅL OP TIL ØNSKET PLACERING



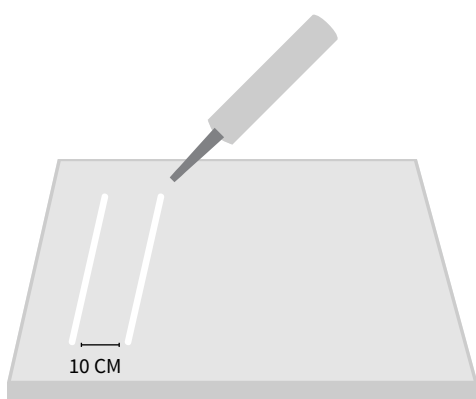
03 | SØRG FOR AT MONTERE PÅ EN REN OVERFLADE

MONTAGEVEJLEDNING

EARMARK UNIT OPLIMNING

INSTRUKTIONER

01 | PÅFØR LIMEN MED 5 MM STREGER



02 | PLACER PLADEN PÅ LOFTET
OG FASTHOLD MED LET PRES
TIL PLADEN SIDDER FAST



03 | FJERN EVT. SKYGGER I KANTEN
MED AKRYLFUGE

